










Unterputz-Dimmer

Bestell-Nr.	Typ	Leistung	LED-Leistung									
		W/VA	W	230V Glühlampen	230V HV-Halogen	Halogen mit gewickeltem Trafo, 230V AC	Halogen mit elektronischem Trafo, 230V AC	dimmbare LED- Lampen	dimmbare LED- Treiber	dimmbare Energiespar- lampen	Leuchtstoff- lampen	Leuchtstofflam- pen mit dimm- baren EVG
50380	Dreh-Ausschalter, Phasenanschnitt	60 - 400	-	✓	✓	✗	✗	✗	✗	✗	✗	✗
50400	Druck-Wechselschalter, Phasenanschnitt	60 - 400	-	✓	✓	✗	✗	✗	✗	✗	✗	✗
50600	Druck-Wechselschalter, Phasenanschnitt	60 - 600	-	✓	✓	✗	✗	✗	✗	✗	✗	✗
55500	Druck-Wechselschalter, Phasenanschnitt	20 - 500	-	✓	✓	✓	✗	✗	✗	✗	✗	✗
56500	Druck-Wechselschalter, Phasenabschnitt	20 - 550	-	✓	✓	✗	✓	✗	✗	✗	✗	✗
55100	Druck-Wechselschalter, Phasenanschnitt	5 - 100	3 - 35	✓	✓	✗	✗	✓	✓	✗	✗	✗
55110	Druck-Wechselschalter, Phasenanschnitt	7 - 110	3 - 35	✓	✓	✓	✗	✓		✓	✗	✗
55250	Druck-Wechselschalter, Phasenanschnitt	20 - 250	3 - 85	✓	✓	✓	✗	✓		✓	✗	✗
56150	Druck-Wechselschalter, Phasenabschnitt	15 - 150	3 - 50	✓	✓	✗	✓	✓	✓	✗	✗	✗
56450	Druck-Wechselschalter, Phasenabschnitt	15 - 450	5 - 150	✓	✓	✗	✓	✓	✓	✗	✗	✗
5510	Elektronisches Potentiometer mit Schalter	max. 40mA Steuerstrom		✗	✗	✗	✗	✗	✗	✗	✗	✓
57220	Druck-Wechselschalter, Phasenanschnitt/Phasenabschnitt	7 - 220	3 - 100	✓	✓	✓	✓	✓	✓	✓	✗	✗
57400	Druck-Wechselschalter, Phasenanschnitt/Phasenabschnitt	7 - 400	3 - 150	✓	✓	✓	✓	✓	✓	✓	✗	✗
D890300	Gerätedosen-Einbaudimmer, Phasenabschnitt	1 - 115	0,9 - 100	✗	✗	✗	✗	✓	✓	✗	✗	✗